

# DomoClip®

Notice d'utilisation

## 3 en 1 plancha grill mijoteuse



Reference : DOC132  
Version : 1.3  
Langage : Français

# DomoClip®

## Notice d'utilisation

Vous venez d'acquérir un produit de la marque DOMOCLIP et nous vous en remercions. Nous apportons un soin particulier au design, à l'ergonomie et à la simplicité d'usage de nos produits. Nous espérons que ce produit vous donnera entière satisfaction.

### CONSIGNES DE SECURITE

MERCI DE LIRE CES INTRUCTIONS AVEC ATTENTION AVANT D'UTILISER L'APPAREIL ET CONSERVEZ-LES DANS LE CAS D'UN FUTUR BESOIN.

Une utilisation ou une action incorrecte est susceptible d'endommager l'appareil.

Utiliser l'appareil uniquement pour l'usage auquel il est destiné.

Nous déclinons toutes responsabilités en cas de dommages causés par une mauvaise utilisation.

1. Vérifier que le voltage de votre habitation correspond bien à celui recommandé pour l'appareil.
2. Les instructions de sécurité n'éliminent pas complètement les dangers spécifiés et ne dispensent pas des mesures de préventions habituelles.
3. Ne jamais laisser l'appareil sans surveillance durant l'utilisation.
4. Tenir l'appareil et son cordon hors de portée des enfants de moins de 8 ans.
5. Cet appareil peut être utilisé par des enfants de 8 ans ou plus et par des personnes ayant des capacités physiques, sensorielles ou mentales réduites ou un manque d'expérience et de connaissance s'ils sont surveillés ou s'ils ont reçu des instructions concernant l'utilisation de l'appareil de façon sûre et qu'ils comprennent les risques encourus.

# DomoClip®

## Notice d'utilisation

6. Les enfants ne doivent pas jouer avec l'appareil
7. Le nettoyage et l'entretien de l'appareil ne doivent pas être effectués par les enfants, sauf s'ils sont âgés de plus de 8 ans et sont sous surveillance.
8. De temps en temps vérifier l'état du cordon, ne pas utiliser l'appareil en cas de dommages constatés sur le cordon ou l'appareil, si c'est le cas, le faire réparer par un technicien qualifié (\*).
9. Si le cordon d'alimentation est endommagé, il doit être remplacé par le fabricant ou un service qualifié afin d'éviter tout danger.
10. Ne pas faire passer le cordon au-dessus d'objets tranchants et le tenir à distance d'objets chauds ou de flammes, bien débrancher la prise pour le déconnecter de la source d'alimentation.
11. Pour une protection optimale, il est possible d'équiper son système électrique d'un coupe circuit qui s'enclenche une fois atteint les 30 mA maximum. Consultez votre électricien.
12. Assurez-vous que le cordon ou la rallonge utilisé ne puissent pas être tirés ou recouverts durant l'utilisation.
13. Lorsque vous utilisez une rallonge assurez-vous qu'elle est compatible avec le voltage de l'appareil. Dans le cas contraire la rallonge ou la prise risquerait de surchauffer.
14. Seul le connecteur approprié doit être utilisé.
15. Servez-vous de l'appareil uniquement pour usage privé et de la façon indiquée dans la notice.
16. Ne pas immerger dans l'eau ou dans tout autre liquide quel qu'en soit la raison. Ne pas mettre au lave-vaisselle.

# DomoClip®

## Notice d'utilisation

17. Si l'appareil tombe accidentellement dans l'eau, le débrancher immédiatement et le montrer à un expert avant de le réutiliser afin de ne pas risquer l'électrocution.
18. Ne pas démonter l'appareil soi-même.
19. N'utilisez pas l'appareil si vos mains sont mouillées, si de l'eau est mélangée à l'huile ou si l'appareil est humide.
20. Ne touchez pas la prise avec les mains mouillées.
21. N'utilisez pas l'appareil près d'une source de chaleur.
22. Ne pas utiliser l'appareil en extérieur, s'en servir dans un endroit sec. Le débrancher avant nettoyage.
23. Ne pas utiliser d'accessoires non recommandés par le fabricant car cela pourrait endommager l'appareil.
24. Ne pas bouger l'appareil en tirant sur le cordon, assurez-vous que le cordon ne peut pas être attrapé, quel que soit la circonstance ne tordez pas le cordon autour de l'appareil, ne pas le plier.
25. Placer l'appareil sur une surface plane.
26. Débrancher l'appareil quand il n'est pas utilisé.
27. Maintenir l'appareil toujours propre car il entre en contact avec de la nourriture.
28. Assurez-vous que l'appareil est déconnecté avant l'insertion, le retrait ou le nettoyage de l'un des accessoires.
29. Laisser refroidir puis retirer les accessoires avant de les nettoyer.
30. Cet appareil n'est pas destiné à être mis en marche au moyen d'une minuterie externe ou d'un système de commande à distance séparé.

# DomoClip®

## Notice d'utilisation

31. Conserver la notice avec l'appareil. Si l'appareil doit être utilisé par un tiers, ce manuel d'instruction doit lui être fourni.
  32. Ne pas déplacer l'appareil lorsqu'il est chaud.
  33. Cet appareil est conçu pour un usage ménagé et des utilisations similaires à :
    - coins cuisine de personnel dans des magasins, bureaux ou autres environnements de travail.
    - Fermes
    - Par des clients dans les hôtels, motels et autres environnements résidentiels
    - Environnements de petits déjeuners
  34. Concernant les instructions de nettoyage des surfaces en contact avec de la nourriture, merci de vous référer au paragraphe ci-dessous « nettoyage » du manuel
  35. Le connecteur doit être enlevé de l'appareil dans le nettoyage de celui-ci
  36. Le connecteur doit être sec avant son branchement
- (\*)Electricien compétent et qualifié : le service après-vente du fabricant ou de l'importateur ou n'importe quelle personne qui est qualifiée, approuvée et compétente pour exécuter ce type de réparations afin d'éviter tout danger. Dans tous les cas vous devez retourner l'appareil à l'électricien.

Cette notice est également disponible sur notre site [www.domoclip.com](http://www.domoclip.com)

# DomoClip®

## Notice d'utilisation

### Special measures

#### Attention :



### Attention surfaces chaudes!

Ne pas utiliser l'appareil près de l'eau ou près de liquids inflammables.

Ne pas nettoyer ou toucher l'appareil lorsqu'il est encore chaud  
Ne pas utiliser d'objets tranchants

## CARACTERISTIQUES TECHNIQUES

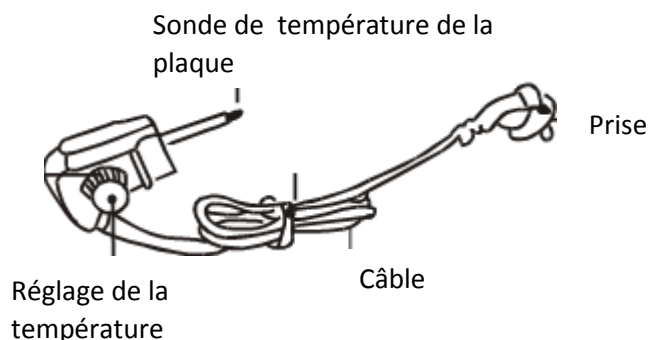
Voltage: 220-240V~50/60Hz

Puissance: 2000W

## DESCRIPTION

Réglage automatique de la température

La bonne température sera conservée si elle correspond bien à celle qui est adaptée au type de nourriture choisie.



# DomoClip®

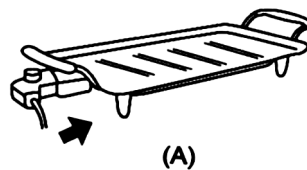
## Notice d'utilisation

### UTILISATION


Avant utilisation nettoyer la plaque de cuisson

#### 1. BRANCHER L'APPAREIL

- a. Mettre le bouton de réglage de la température sur off et brancher le thermostat dans l'appareil



- b. Brancher l'appareil dans la prise de courant



- c. Régler la température suivant le type de nourriture choisie. Le voyant lumineux s'allume lorsque l'appareil est prêt.

SCALA	FOOD
100 GRADE	BAKE FOOD, HAMBURGER ETC.
150	PAN FOOD, SCRAMBLED EGGS, HAM, SMOKED MEAT



#### 2. CUIRE

- a. Une fois l'appareil allumé, attendez 5 à 10 minutes, si le voyant s'allume, vous pouvez commencer la cuisson.
- b. Une fois les aliments cuits, vous pouvez les garder au chaud en réglant le bouton sur « maintien au chaud »  
Note : si le voyant s'éteint, cela veut juste dire que réglage automatique de la température est en marche.  
Si vous entendez un bruit, cela est dû à la plaque chauffante  
Ne mettez pas vos mains sous la plaque et n'utilisez pas de matériaux inflammables au-dessus de la plaque.

# DomoClip®


## Notice d'utilisation

### 3. APRES UTILISATION

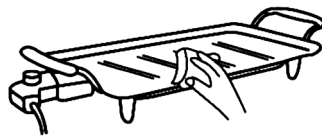
- a. Après utilisation, régler le bouton sur off



- b. Débrancher l'appareil de votre prise de courant. Puis retirer le thermostat de l'appareil. Attention : le thermostat encore chaud, laissez le refroidir avant de le retirer.



- c. Une fois refroidi, nettoyez l'appareil avec un chiffon doux humide



#### **Note :**

Le Thermostat est fragile, ne pas laisser tomber l'appareil, cela pourrait l'endommager.

Toujours utiliser le thermostat fourni avec l'appareil

Assurez-vous toujours que le bouton de réglage de température est sur off avant de brancher ou de débrancher le thermostat



# DomoClip®

## Notice d'utilisation

### **NETTOYAGE ET ENTRETIEN**

Attention ! La plaque est antiadhésive, ne pas utiliser de détergents, de brosse en fer ou autres objets abrasifs et tranchants

Ne pas poser le thermostat sur la plaque chauffante

Ne pas brancher l'appareil sur une multi prises

Maintenir l'appareil éloigné de 15cm des murs, rideaux etc...

Faire très attention lors de l'utilisation d'huile de cuisson, si elle est trop chauffée, elle peut s'enflammer.

1. Avant nettoyage, débranchez l'appareil.
2. Ne pas plonger l'appareil et la plaque dans l'eau.
3. Le laisser refroidir complètement avant nettoyage ou déplacement.
4. Nettoyer les accessoires dans de l'eau chaude savonneuse.
5. Utiliser un chiffon humide pour nettoyer le support.
6. Ne pas mettre au lave-vaisselle.

# DomoClip®

## Notice d'utilisation



Pour en savoir plus :  
[www.quefairedemesdechets.fr](http://www.quefairedemesdechets.fr)

### Mise au rebut correcte de l'appareil (Équipement électrique et électronique)

(Applicable dans l'Union européenne et dans les autres pays d'Europe qui ont adopté des systèmes de collecte séparés)

La directive Européenne 2002/96/EC sur les Déchets des Equipements Electriques et Electroniques (DEEE), exige que les appareils ménagers usagés ne soient pas jetés dans le flux normal des déchets ménagers.

Les appareils usagés doivent être collectés séparément afin d'optimiser le taux de récupération et le recyclage des matériaux qui les composent et réduire l'impact sur la santé humaine et l'environnement.

Le symbole de la poubelle barrée est apposé sur tous les produits pour rappeler les obligations de la collecte séparée.

Les consommateurs devront contacter les autorités locales ou leur revendeur concernant la démarche à suivre pour l'enlèvement de leur appareil.



**DOMOCLIP**

BP 61071

67452 Mundolsheim

- Photo non contractuelle
- Soucieux de la qualité de ses produits le constructeur se réserve le droit d'effectuer des modifications sans préavis